ПД-13 · Горизонт · 7.5 × 10 м

Общие данные и состав альбома



Площадь наружного контура	**75 м²**
Сумма площадей помещений	**62.3 м²**
Спальни	**2**
Санузлы	**1**
Высота помещений	**2,70 м**
Двускатная крыша	**30°**
Терраса	**15 м²**

Статус: авторская проектная разработка для проверки специалистом. Комплект не содержит подписей, согласований, результатов изысканий или заключения о несущей способности.

Визуализация передает облик дома. Размерные векторные чертежи и ведомости задают геометрию проекта. Состав стен, фундамент, узлы и инженерные параметры требуют завершения расчетов до строительства.

Размеры в мм; отметки в м. Масштаб —. Печатать 100%.

Поля подписей заполняются специалистами после проверки и выпуска.

ПД-13-АР

Роль	Фамилия	Подпись	Дата
Разраб.			
Проверил			
Н. контр.			
Утвердил			
08.10.2026			

Одноэтажный жилой дом 7.5 × 10 м · Горизонт

Общие данные и состав альбома

Проекты домов ac-01.ru · ред. 01	Стадия	Лист	Листов
	—	**1**	**12**

ПД-13 · Горизонт · 7.5 × 10 м

План этажа на отметке ±0.000

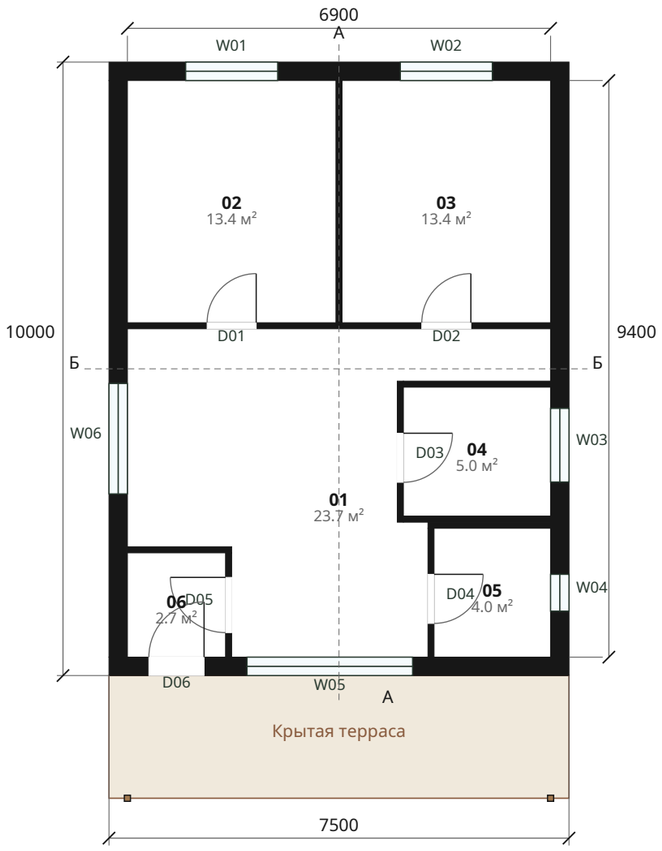

ЭКСПЛИКАЦИЯ

01	Кухня-гостиная	23.7 м²
02	Спальня 1	13.4 м²
03	Спальня 2	13.4 м²
04	Кабинет	5.0 м²
05	Санузел	4.0 м²
06	Тамбур	2.7 м²
Сумма площадей помещений		**62.3 м²**

Площади рассчитаны по эскизным границам помещений; площадь террасы указана отдельно. Это не результат кадастрового обмера.

Наружный габарит 7.5 × 10 м. Условная полная толщина наружной стены 300 мм, перегородок 100 мм. При изменении состава стены требуется пересчет плана.

Положение на участке, ориентация по сторонам света и отступы не назначены. «Север» на схемах — условная координата проекта.

Размеры в мм; отметки в м. Масштаб 1:100. Печатать 100%.

Поля подписей заполняются специалистами после проверки и выпуска.

ПД-13-АР

Роль	Фамилия	Подпись	Дата
Разраб.			
Проверил			
Н. контр.			
Утвердил			
08.10.2026			

Одноэтажный жилой дом 7.5 × 10 м · Горизонт

План этажа на отметке ±0.000

Проекты домов	Стадия	Лист	Листов
ac-01.ru · ред. 01	—	2	12

ПД-13 · Горизонт · 7.5 × 10 м

План мебели и санитарного оборудования

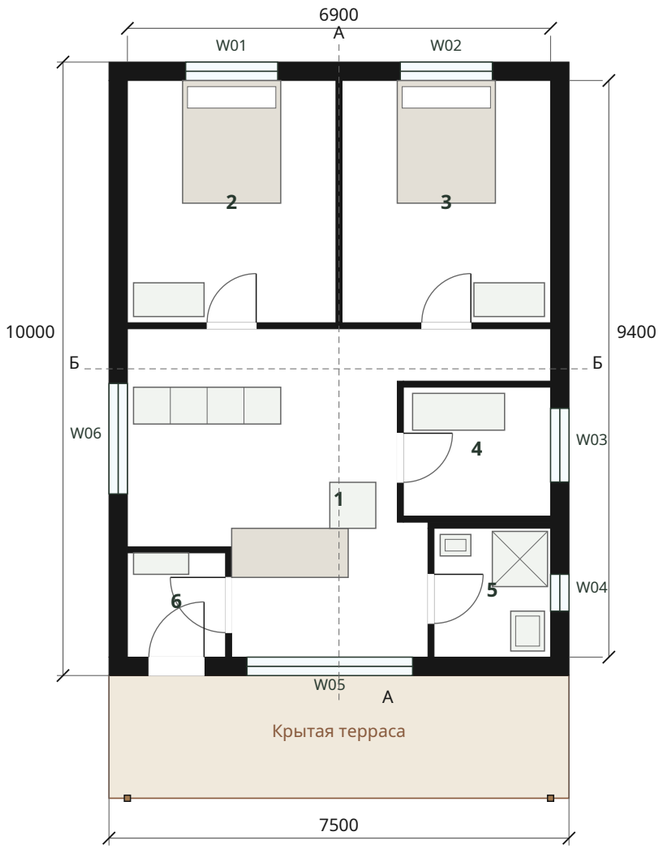

ЭКСПЛИКАЦИЯ

01	Кухня-гостиная	23.7 м²
02	Спальня 1	13.4 м²
03	Спальня 2	13.4 м²
04	Кабинет	5.0 м²
05	Санузел	4.0 м²
06	Тамбур	2.7 м²
Сумма площадей помещений		**62.3 м²**

Площади рассчитаны по эскизным границам помещений; площадь террасы указана отдельно. Это не результат кадастрового обмера.

Наружный габарит 7.5 × 10 м. Условная полная толщина наружной стены 300 мм, перегородок 100 мм. При изменении состава стены требуется пересчет плана.

Положение на участке, ориентация по сторонам света и отступы не назначены. «Север» на схемах — условная координата проекта.

Мебель и оборудование показаны для проверки эргономики. Открывание дверей, зоны обслуживания, доступность и проходы согласовать со специалистом.

Размеры в мм; отметки в м. Масштаб 1:100. Печатать 100%.

Поля подписей заполняются специалистами после проверки и выпуска.

ПД-13-АР

Роль	Фамилия	Подпись	Дата	Одноэтажный жилой дом 7.5 × 10 м · Горизонт			
Разраб.							
Проверил				План мебели и санитарного оборудования			
Н. контр.							
Утвердил				**Проекты домов**	Стадия	Лист	Листов
08.10.2026				ac-01.ru · ред. 01	—	**3**	**12**

План двускатной кровли

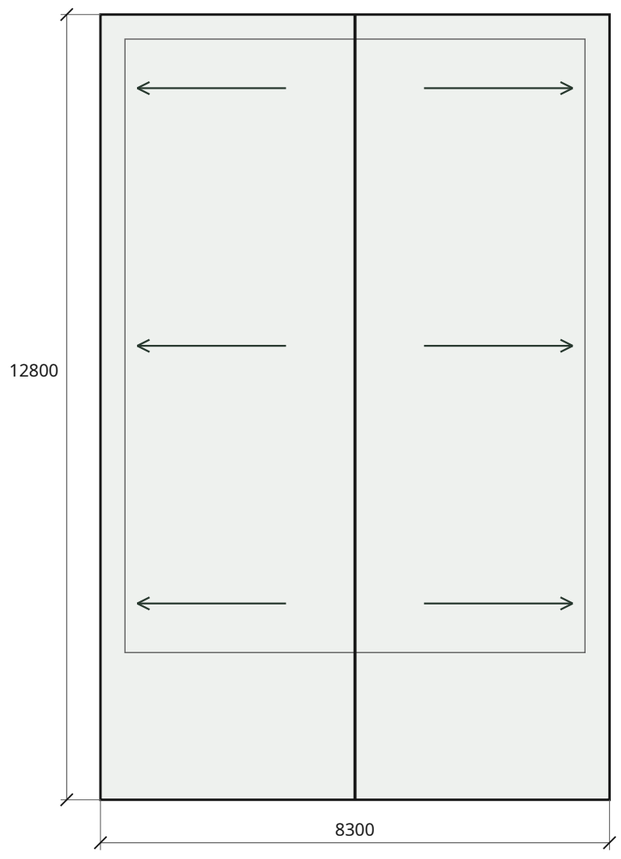

ПАРАМЕТРЫ КРОВЛИ

Уклон обоих скатов	**30°**
Свесы	**400 мм**
Конек	**+5.115 м**
Геометрическая площадь	**122.68 м²**

Площадь включает свесы и покрытие террасы; указана без нахлестов, отходов, доборных элементов и отверстий. Закупочная ведомость после разработки узлов.

Стрелки показывают сток к боковым карнизам. Сечения желобов, труб, снегозадержателей, вентиляционных выходов и креплений назначить расчетом.

Размеры в мм; отметки в м. Масштаб 1:100. Печатать 100%.

Поля подписей заполняются специалистами после проверки и выпуска.

ПД-13-АР

Роль	Фамилия	Подпись	Дата
Разраб.			
Проверил			
Н. контр.			
Утвердил			
08.10.2026			

Одноэтажный жилой дом 7.5 × 10 м · Горизонт

План двускатной кровли

Проекты домов	Стадия	Лист	Листов
ac-01.ru · ред. 01	—	**4**	**12**

ПД-13 · Горизонт · 7.5 × 10 м

Главный и задний фасады

Южный / главный фасад

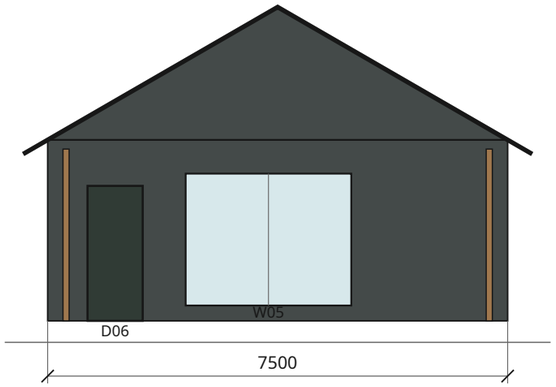

Северный / задний фасад

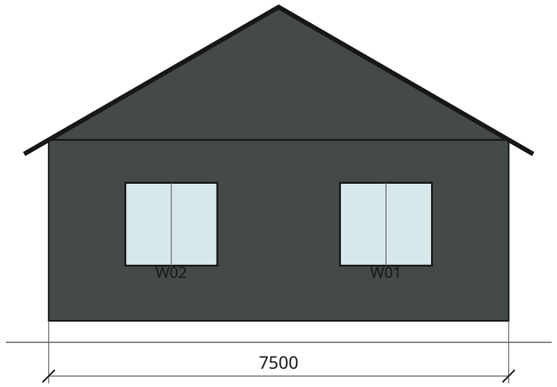

Цвета и наружная отделка — по палитре проекта. Оконные проемы приведены к одной ведомости. Фасады показаны в условной ориентации; высотная привязка выполняется по топосъемке. Опоры террасы изображены условно, сечения назначить в КР.

Размеры в мм; отметки в м. Масштаб 1:100. Печатать 100%.

Поля подписей заполняются специалистами после проверки и выпуска.

ПД-13-АР

Роль	Фамилия	Подпись	Дата
Разраб.			
Проверил			
Н. контр.			
Утвердил			
08.10.2026			

Одноэтажный жилой дом 7.5 × 10 м · Горизонт

Главный и задний фасады

Проекты домов	Стадия	Лист	Листов
ac-01.ru · ред. 01	—	5	12

Боковые фасады

Западный фасад

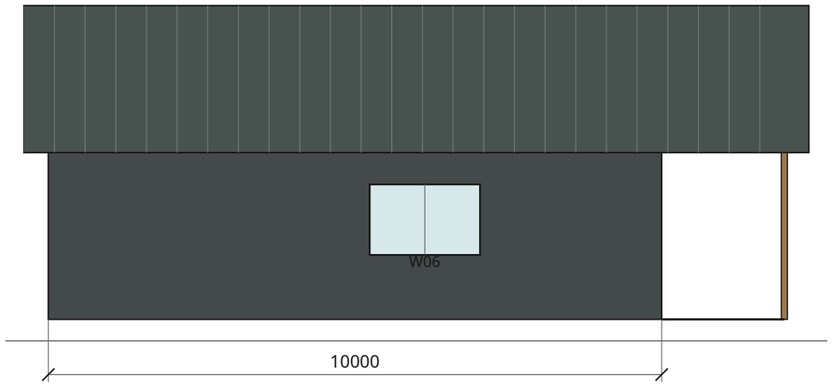

Восточный фасад

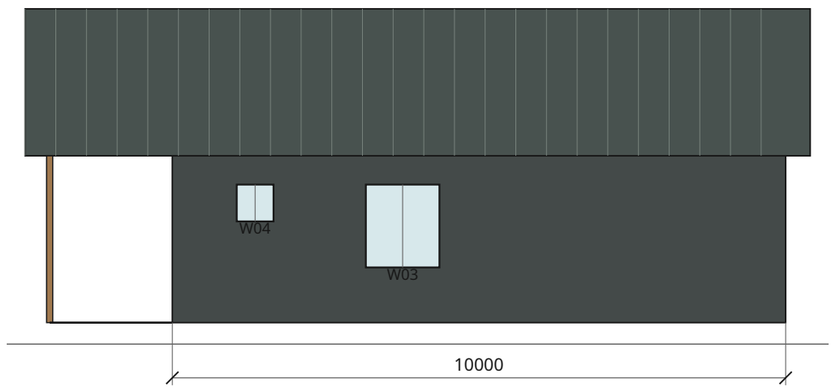

Цвета и отделка — по палитре проекта. Марки окон смотреть в единой ведомости проемов. Ориентация фасадов условная; высотная привязка по топосъемке. Опоры террасы изображены условно; сечения назначить в КР.

Размеры в мм; отметки в м. Масштаб 1:100. Печатать 100%.

Поля подписей заполняются специалистами после проверки и выпуска.

ПД-13-АР						
Роль	Фамилия	Подпись	Дата	Одноэтажный жилой дом 7.5 × 10 м · Горизонт		
Разраб.						
Проверил				Боковые фасады		
Н. контр.						
Утвердил				**Проекты домов**	Стадия	Лист
08.10.2026				ac-01.ru · ред. 01	—	**6**

Листов **12**

Поперечный разрез Б–Б

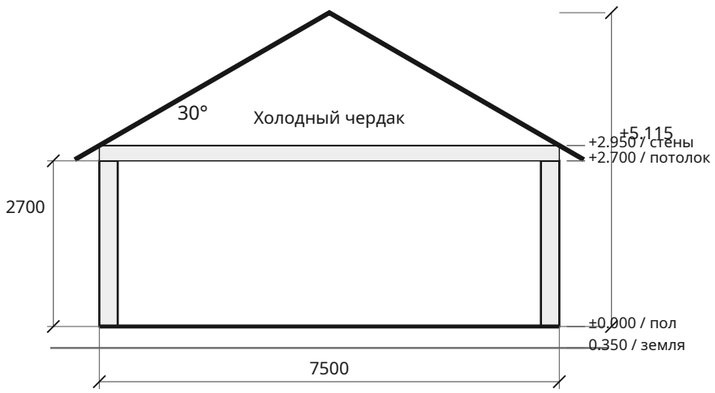

Основание и фундамент — по результатам инженерных изысканий

Отметка ±0.000 принята на уровне чистого пола. Земля 0.350 — условное допущение, не результат геодезической привязки. Чердак не является жилым этажом.

Теплый контур ограничен потолком первого этажа. Перекрытие и кровля показаны границами объема, без назначения толщин несущих элементов.

Сечения элементов, связи, соединения, анкеровка и опорные узлы назначаются в завершенном разделе КР после расчетов.

Размеры в мм; отметки в м. Масштаб 1:100. Печатать 100%.

Поля подписей заполняются специалистами после проверки и выпуска.

ПД-13-АР

Роль	Фамилия	Подпись	Дата
Разраб.			
Проверил			
Н. контр.			
Утвердил			
08.10.2026			

Одноэтажный жилой дом 7.5 × 10 м · Горизонт

Поперечный разрез Б–Б

Проекты домов ac-01.ru · ред. 01	Стадия	Лист	Листов
	—	**7**	**12**

Продольный разрез А–А



Основание и фундамент — по результатам инженерных изысканий

Разрез проходит вдоль условной центральной оси. Положение перегородок смотреть на плане. Фундамент и инженерные проходки увязать с топосъемкой и инженерно-геологическими условиями.

Размеры в мм; отметки в м. Масштаб 1:100. Печатать 100%.

Поля подписей заполняются специалистами после проверки и выпуска.

ПД-13-АР

Роль	Фамилия	Подпись	Дата	Одноэтажный жилой дом 7.5 × 10 м · Горизонт			
Разраб.							
Проверил				Продольный разрез А–А			
Н. контр.							
Утвердил				**Проекты домов**	Стадия	Лист	Листов
08.10.2026				ac-01.ru · ред. 01	—	**8**	**12**

ПД-13 · Горизонт · 7.5 × 10 м

Ведомость окон и дверей

ОКНА: размер изделия уточняется после выбора монтажного узла

Марка	Фасад	Ширина × высота, мм	Подоконник, мм
W01	задний	1500 × 1350	900
W02	задний	1500 × 1350	900
W03	восточный	1200 × 1350	900
W04	восточный	600 × 600	1650
W05	главный	2700 × 2150	250
W06	западный	1800 × 1150	1050

Размеры окон в эскизе задают видимый проем. Монтажные зазоры, четверти, перемычки, подоконники и водоотвод разрабатываются после выбора стеновой системы.

Окна для жилых помещений: стеклопакеты, сопротивление теплопередаче, солнцезащита и проветривание подбираются расчетом. Высокие окна санузлов — с непрозрачным стеклом.

ДВЕРИ: размеры проемов до заказа согласовать с изготовителем

D01	Спальня 1	800 × 2100
D02	Спальня 2	800 × 2100
D03	Кабинет	800 × 2100
D04	Санузел	800 × 2100
D05	Тамбур	900 × 2100
D06	Входная	900 × 2200

Размеры в мм; отметки в м. Масштаб —. Печатать 100%.

Поля подписей заполняются специалистами после проверки и выпуска.

ПД-13-АР

Роль	Фамилия	Подпись	Дата
Разраб.			
Проверил			
Н. контр.			
Утвердил			
08.10.2026			

Одноэтажный жилой дом 7.5 × 10 м · Горизонт

Ведомость окон и дверей

Проекты домов	Стадия	Лист	Листов
ac-01.ru · ред. 01	—	9	12

Геометрия помещений и перегородок

ПОМЕЩЕНИЯ: чистые проектные размеры, мм

№	Помещение	X; Y	Ширина × длина
01	Кухня-гостиная	Составной контур	
02	Спальня 1	300; 5752	3400 × 3948
03	Спальня 2	3800; 5752	3400 × 3948
04	Кабинет	4800; 2600	2400 × 2100
05	Санузел	5300; 300	1900 × 2100
06	Тамбур	300; 300	1600 × 1700

Кухня-гостиная — свободная область внутри наружных стен за вычетом прямоугольников остальных помещений и перегородок. Геометрия составного контура задана планом и таблицей перегородок.

ПЕРЕГОРОДКИ: X; Y; ширина; длина, мм

П-01	300; 5652; 6900; 100
П-02	3700; 5752; 100; 3948
П-03	4700; 2500; 100; 2300
П-04	4800; 2500; 2400; 100
П-05	4800; 4700; 2400; 100
П-06	5200; 300; 100; 2100
П-07	5200; 2400; 2000; 100
П-08	1900; 300; 100; 1700
П-09	300; 2000; 1700; 100

Начало координат (0; 0) — наружный юго-западный угол теплого контура. X направлена на восток, Y — на север. Таблицы задают прямоугольники нижним левым углом; толщину отделки уточнить при выборе состава стен.

Размеры в мм; отметки в м. Масштаб —. Печатать 100%.

Поля подписей заполняются специалистами после проверки и выпуска.

ПД-13-АР

Роль	Фамилия	Подпись	Дата
Разраб.			
Проверил			
Н. контр.			
Утвердил			
08.10.2026			

Одноэтажный жилой дом 7.5 × 10 м · Горизонт

Геометрия помещений и перегородок

Проекты домов	Стадия	Лист	Листов
ac-01.ru · ред. 01	—	10	12

Координаты оконных и дверных проемов

ОКНА: центр на наружной грани стены, мм

Марка	Фасад	X центра	Y центра
W01	N	2000	10000
W02	N	5500	10000
W03	E	7500	3755
W04	E	7500	1350
W05	S	3600	0
W06	W	0	3861

Горизонтальный размер и высоту проема, а также высоту подоконника смотреть в ведомости на листе 9. Отсчет не зависит от зеркального отображения заднего и западного фасадов.

ДВЕРИ: X; Y начала полосы проема, мм

D01	Спальня 1	1600; 5652	гор.
D02	Спальня 2	5100; 5652	гор.
D03	Кабинет	4700; 3150	верт.
D04	Санузел	5200; 850	верт.
D05	Тамбур	1900; 700	верт.
D06	Входная	650; 0	гор.

Ширина проема откладывается вдоль X для горизонтальной полосы и вдоль Y для вертикальной. Толщина прорезаемой полосы равна толщине стены или перегородки. Размеры уточнить с коробками и монтажными зазорами.

X направлена от западного наружного угла, Y — от главного фасада. Ведомость нужна для проверки геометрии; она не заменяет монтажные узлы окон, дверей и перемычек.

Размеры в мм; отметки в м. Масштаб —. Печатать 100%.

Поля подписей заполняются специалистами после проверки и выпуска.

ПД-13-АР

Роль	Фамилия	Подпись	Дата
Разраб.			
Проверил			
Н. контр.			
Утвердил			
08.10.2026			

Одноэтажный жилой дом 7.5 × 10 м · Горизонт

Координаты оконных и дверных проемов

Проекты домов	Стадия	Лист	Листов
ac-01.ru · ред. 01	—	11	12

ПД-13 · Горизонт · 7.5 × 10 м

Задание на проверку и завершение проекта

	РЕЗУЛЬТАТ ПРОВЕРКИ
Участок Кадастровый номер, ВРИ, действующие ПЗЗ, ограничения и топосъемка. Проверить допустимость посадки дома и террасы.	
Планировка Проверить проходы, открывание дверей, освещение, санитарные зоны, места оборудования и фактический состав стен.	
Конструкции Инженерная геология; выбор фундамента; расчет снеговых/ветровых нагрузок, перекрытия, кровли, террасы, стен и всех соединений.	
Теплотехника Проверка теплопередачи, влажностного режима, мостиков холода, узлов окон, пола, потолка и входного тамбура.	
Инженерия Технические условия на электричество, водоснабжение, водоотведение; теплопотери, вентиляция и размещение оборудования.	
Выпуск рабочего комплекта Согласовать исправления, назначить ответственного автора, выпустить расчетные листы, узлы, спецификации и подписанную документацию.	

Специалист / подпись / дата:

Размеры в мм; отметки в м. Масштаб —. Печатать 100%.

Поля подписей заполняются специалистами после проверки и выпуска.

ПД-13-АР

Роль	Фамилия	Подпись	Дата
Разраб.			
Проверил			
Н. контр.			
Утвердил			
08.10.2026			

Одноэтажный жилой дом 7.5 × 10 м · Горизонт

Задание на проверку и завершение проекта

Проекты домов ac-01.ru · ред. 01	Стадия —	Лист **12**	Листов **12**